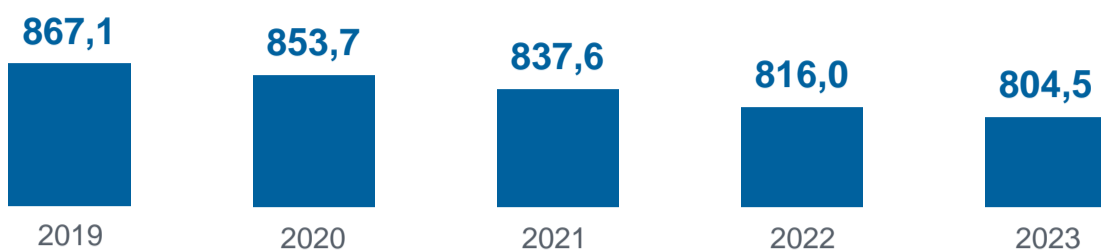


## Численность пенсионеров

### Динамика численности пенсионеров

(на 1 января, тыс. человек)



### Численность пенсионеров по видам пенсионного обеспечения

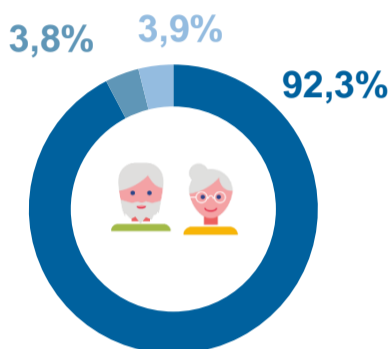
(на 1 января 2023 года)

**703,7** тыс. человек


получатели страховых пенсий

**100,8** тыс. человек

получатели пенсий по государственному пенсионному обеспечению



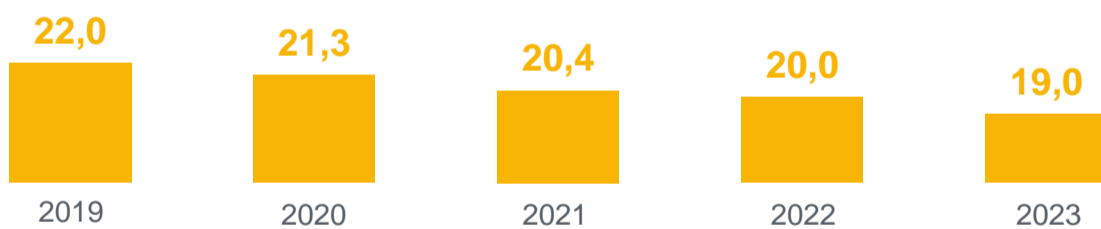
- По старости
- По инвалидности
- По случаю потери кормильца



- Получатели социальных пенсий
- Пенсионеры федеральной государственной гражданской службы
- Пенсионеры, пострадавшие в результате радиационных или техногенных катастроф и члены их семей
- Пенсионеры военнослужащие и члены их семей

### Удельный вес численности работающих пенсионеров в общей численности пенсионеров

(на 1 января, %)



### Численность пенсионеров, получающих две пенсии

(на 1 января 2023 года)

**1 193** человека

пенсионеры, получающие две пенсии



Родители погибших военнослужащих **538**

Инвалиды в следствие военной травмы **232**

Члены семей граждан, пострадавших в результате катастрофы на Чернобыльской АЭС **209**

Участники Великой Отечественной войны **122**

Граждане, награжденные знаком «Жителю блокадного Ленинграда» **82**

Вдовы военнослужащих, погибших в период прохождения военной службы по призыву вследствие военной травмы, не вступившие в новый брак **10**